

Tata Cara Pendaftaran SIMAMA POLTEKKES KEMENKES 2022

Calon Peserta SIMAMA POLTEKKES diwajibkan untuk melakukan registrasi atau membuat akun dihalaman website <https://simama-poltekkes.kemkes.go.id>



SIMAMA POLTEKKES KEMENKES 2022 Pusat Informasi Bantuan


KEMENTERIAN KESEHATAN REPUBLIK INDONESIA

Selamat datang di
Sistem Penerimaan Mahasiswa Baru
POLITEKNIK KESEHATAN KEMENTERIAN KESEHATAN
Tahun Akademik 2022/2023

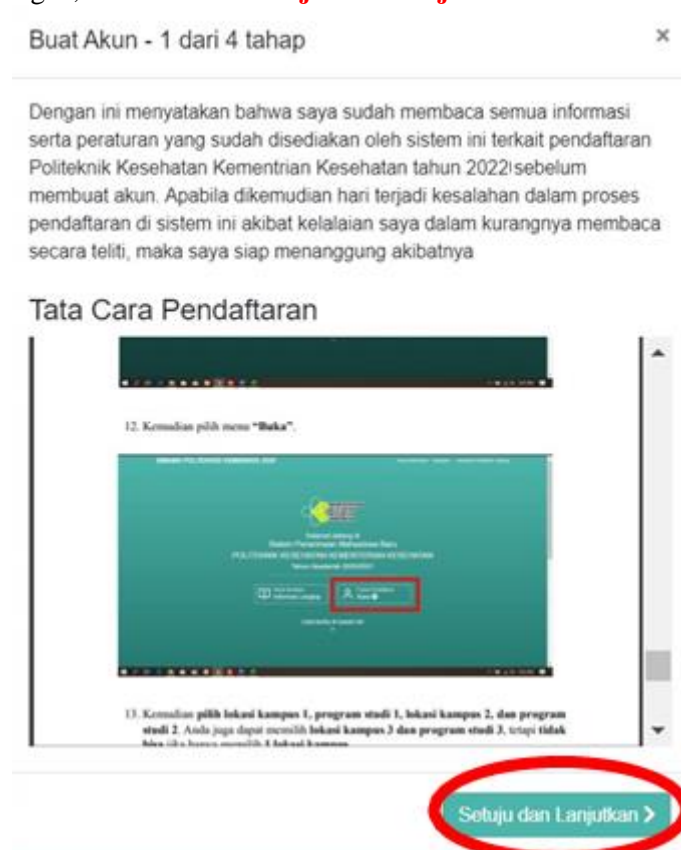
 Harap membaca
Informasi Lengkap

 Belum punya akun?
Buat Akun

 Sudah punya akun?
Masuk

Lihat berita di bawah ini!
▼

Setelah membaca keterangan, silahkan klik **Setuju dan Lanjutkan**




Buat Akun - 1 dari 4 tahap ×

Dengan ini menyatakan bahwa saya sudah membaca semua informasi serta peraturan yang sudah disediakan oleh sistem ini terkait pendaftaran Politeknik Kesehatan Kementerian Kesehatan tahun 2022! sebelum membuat akun. Apabila dikemudian hari terjadi kesalahan dalam proses pendaftaran di sistem ini akibat kelalaian saya dalam kurangnya membaca secara teliti, maka saya siap menanggung akibatnya

Tata Cara Pendaftaran

12. Kemudian pilih menu "Buka".



13. Kemudian pilih lokasi kampus 1, program studi 1, lokasi kampus 2, dan program studi 2. Anda juga dapat memilih lokasi kampus 3 dan program studi 3, tetapi tidak bisa jika secara memilih 3 lokasi kampus

Setuju dan Lanjutkan >

Mengisi data yang diminta dan pastikan harus **sesuai dan benar**, lalu klik **Lanjut**

Buat Akun - 2 dari 4 tahap ✕

Nama Sesuai Ijazah Terakhir	Jenis Kelamin
<input type="text" value="Abdul Muhsin"/>	<input style="border-bottom: 1px solid #ccc;" type="text" value="Laki-Laki"/>
Tempat Lahir	Tanggal Lahir
<input type="text" value="Bogor"/>	<input type="text" value="05-02-2002"/>
No. Hp	
<input type="text" value="08123456789"/>	
Email	
<input type="text" value="cac [REDACTED]"/>	

Mengisi Alamat tinggal, lalu klik **Lanjut**

Buat Akun - 3 dari 4 tahap ✕

Alamat	
<input type="text" value="Jl. Rawamangun Muka"/>	
Provinsi	Kab/Kota
<input style="border-bottom: 1px solid #ccc;" type="text" value="DKI Jakarta"/>	<input style="border-bottom: 1px solid #ccc;" type="text" value="KOTA JAKARTA TIMUR"/>
Kecamatan	Kelurahan
<input style="border-bottom: 1px solid #ccc;" type="text" value="PULO GADUNG"/>	<input type="text" value="Rawamangun"/>

Membuat Nama pengguna/Username sesuai dengan ketentuan, lalu Klik **Kirim dan Oke** sampai muncul keterangan **Berhasil**

Buat Akun - 4 dari 4 tahap ✕

Nama Pengguna (akan digunakan untuk login)

Ketentuan pembuatan Nama Pengguna :

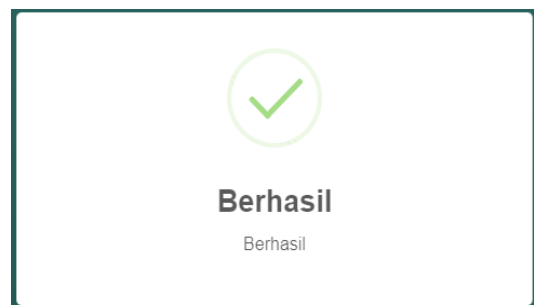
- Harus lebih dari 6 Karakter
- Hanya variasi angka dan huruf saja
- Tidak boleh ada spasi

Kata Sandi

Pertanyaan Keamanan

4 dikurang 1

[← Kembali](#) [➔ Kirim](#)



Jika sudah memiliki Akun, silahkan pilih **Masuk**

SIMAMA POLTEKKES KEMENKES 2022 Pusat Informasi Bantuan


KEMENTERIAN KESEHATAN REPUBLIK INDONESIA

Selamat datang di
Sistem Penerimaan Mahasiswa Baru
POLITEKNIK KESEHATAN KEMENTERIAN KESEHATAN
Tahun Akademik 2022/2023

 Harap membaca
Informasi Lengkap

 Belum punya akun?
Buat Akun

 Sudah punya akun?
Masuk

Lihat berita di bawah ini!
▼

Silahkan isi Nama Pengguna, Kata Sandi dan Pertanyaan Keamanan, lalu Klik **Masuk**

Masuk ×

Nama Pengguna

Kata Sandi

Pertanyaan Keamanan

1 ditambah 3

[Lupa Kata Sandi?](#) **Masuk**

Jika sudah masuk Akun, silahkan pilih **Proses Pendaftaran Buka**

SIMAMA POLTEKKES KEMENKES 2022 Pusat Informasi Bantuan - Muhsin, Keluar


KEMENTERIAN KESEHATAN REPUBLIK INDONESIA

Selamat datang di
Sistem Penerimaan Mahasiswa Baru
POLITEKNIK KESEHATAN KEMENTERIAN KESEHATAN
Tahun Akademik 2022/2023

Harap membaca Informasi Lengkap Proses Pendaftaran Buka

Lihat berita di bawah ini!

Calon Peserta dapat memilih 2 hingga 3 Program Studi dengan cara memilih **Lokasi Kampus** dan **Program Studinya**

SIMAMA POLTEKKES KEMENKES 2022 Pusat Informasi Bantuan - userpadang, Keluar

Pilih Program Studi

Pilih Prodi Pilih Lokasi Ujian Cetak Tagihan Pengisian Biodata Unggah Laporan Unggah Data Kesehatan Unggah Foto Konfirmasi Cetak Kartu Peserta

Perhatian!

- Peserta dapat memilih **2 (dua)** hingga **3 (tiga)** pilihan program studi.
- Data yang sudah disimpan, tidak dapat diubah lagi.

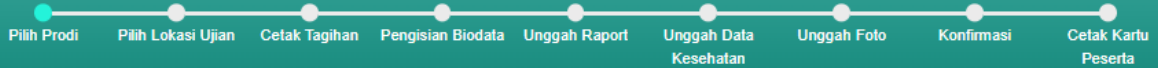
Lokasi Kampus 1	Lokasi Kampus 2	Lokasi Kampus 3
<input type="text" value="-- Pilih Lokasi Kampus --"/>	<input type="text" value="-- Pilih Lokasi Kampus --"/>	<input type="text" value="-- Pilih Lokasi Kampus --"/>
Pilih Program Studi	Pilih Program Studi	Pilih Program Studi
<input type="text" value="-- Pilih Program Studi --"/>	<input type="text" value="-- Pilih Program Studi --"/>	<input type="text" value="-- Pilih Program Studi --"/>
<input type="button" value="Simpan Pilihan Program Studi"/>		

Jika sudah memilih silahkan klik **Simpan Pilihan Program Studi**, Pastikan Data yang dipilih sudah **Benar dan Sesuai** karena jika sudah di Simpan tidak dapat di ubah kembali

SIMAMA POLTEKKES KEMENKES 2022

Pusat Informasi Bantuan - Abdul Muhsin, Keluar

Pilih Program Studi



Perhatian!

- Peserta dapat memilih 2 (dua) hingga 3 (tiga) pilihan program studi.
- Data yang sudah disimpan, tidak dapat diubah lagi.

Lokasi Kampus 1	Lokasi Kampus 2	Lokasi Kampus 3
<input type="text" value="Poltekkes Kemenkes Bandung"/>	<input type="text" value="Poltekkes Kemenkes Bengkulu"/>	<input type="text" value="Poltekkes Kemenkes Jambi"/>
Pilih Program Studi	Pilih Program Studi	Pilih Program Studi
<input type="text" value="D-III Keperawatan (Bandung)"/>	<input type="text" value="Sarjana Terapan Promkes (Bengkulu)"/>	<input type="text" value="D-III Farmasi (Kota Jambi)"/>
<input type="button" value="Saya hanya ingin memilih 2 program studi"/>		
<input type="button" value="Simpan Pilihan Program Studi"/>		

Selanjutnya Memilih Lokasi Ujian dan Pastikan Lokasi yang dipilih sudah **Benar dan Sesuai** karena jika sudah di Simpan tidak dapat di ubah kembali

SIMAMA POLTEKKES KEMENKES 2022 Pusat Informasi Bantuan - Abdul Muhsin, Keluar

Pilih Lokasi Ujian

Pilih Prodi Pilih Lokasi Ujian Cetak Tagihan Pengisian Biodata Unggah Raport Unggah Data Kesehatan Unggah Foto Konfirmasi Cetak Kartu Peserta

Pastikan Anda tidak salah dalam memilih lokasi ujian

Pilih Poltekkes
-- Pilih Poltekkes --

Pilih Kabupaten
-- Pilih Kabupaten --

Pilih Bank Pembayaran
Pilih Bank --

Lokasi Ujian Yang Anda Pilih:
Silakan pilih Poltekkes terlebih dahulu.

SIMAMA POLTEKKES KEMENKES 2022 Pusat Informasi Bantuan - Abdul Muhsin, Keluar

Pilih Lokasi Ujian

Pilih Prodi **Pilih Lokasi Ujian** Cetak Tagihan Pengisian Biodata Unggah Raport Unggah Data Kesehatan Unggah Foto Konfirmasi Cetak Kartu Peserta

Pastikan Anda tidak salah dalam memilih lokasi ujian

Pilih Poltekkes
Poltekkes Kemenkes Bandung

Pilih Kabupaten
KOTA BANDUNG - Jalan Pajajaran No. 56 Bandung - Sisa kuota 1049 dari kuota 1050

Pilih Bank Pembayaran
Bank Mandiri

Lokasi Ujian Yang Anda Pilih:
Poltekkes Kemenkes Bandung - KOTA BANDUNG - Jalan Pajajaran No. 56 Bandung



Selanjutnya melakukan Pembayaran dengan cara klik **Cetak** untuk mendapatkan No Tagihan

SIMAMA POLTEKKES KEMENKES 2022 Pusat Informasi Bantuan - Muhsin, Keluar

Cetak Tagihan Pembayaran

Pilih Prodi Pilih Lokasi Ujian **Cetak Tagihan** Pengisian Biodata Unggah Raport Unggah Data Kesehatan Unggah Foto Konfirmasi Cetak Kartu Peserta

1. Cetak tagihan dengan klik tombol "Cetak" di bawah ini.
2. Harap membaca tagihan dengan seksama dan pastikan data anda sudah benar.
3. Lakukan pembayaran di Bank sesuai dengan jadwal yang tertera.
4. Segala kesalahan data yang terjadi setelah pembayaran adalah tanggung jawab anda.
5. Silakan refresh halaman ini atau **logout** lalu **login kembali** jika sudah melakukan pembayaran
6. Untuk pusat bantuan dan cara pembayaran bisa dilihat di **Pusat Informasi**.

Cetak

Pastikan melakukan Pembayaran tidak melewati **Masa Akhir Pembayaran**

SIMAMA POLTEKKES KEMENKES 2022/2023

Kartu Tagihan Pembayaran



Nama Lengkap: Abdul Muhsin / muhsin14
Email : wahyudis@... **Cetak**

PILIHAN PROGRAM STUDI	RINCIAN TAGIHAN
<p>1. Poltekkes Kemenkes Bandung Program Studi: D-III Keperawatan (Bandung)</p> <p>2. Poltekkes Kemenkes Bengkulu Program Studi: Sarjana Terapan Promkes (Bengkulu)</p> <p>3. Poltekkes Kemenkes Jambi Program Studi: D-III Farmasi (Kota Jambi)</p>	<p># No Tagihan / Virtual Account : 8924240501197030</p> <p>Keterangan : pendaftaran</p> <p>Masa Awal Pembayaran : 12 Mar 2022, 10:45:16 WIB</p> <p>Masa Akhir Pembayaran : 15 Mar 2022, 23:59:59 WIB</p> <p>Nominal : Rp 125.000</p>

Silahkan melakukan pembayaran melalui Bank Mandiri (kantor cabang, ATM, dan Mandiri Online) atau Bank Lainnya menggunakan menu transfer antar Bank.

Pastikan Anda membayar sebelum masa berlaku habis, jika melewati batas masa berlaku, Anda harus mendaftar kembali dari awal dengan email yang berbeda.

Untuk Cara Pembayaran silahkan klik [Disini](#)

Jika sudah melakukan pembayaran, akses Link <https://simama-poltekkes.kemkes.go.id> Login menggunakan username dan password anda untuk melanjutkan mengisi Data Pribadi, Data Orang Tua/Wali, Data Sekolah. Jika sudah terisi Klik Simpan untuk melanjutkan Langkah Selanjutnya

Biodata

Pilih Prodi Pilih Lokasi Ujian Cetak Tagihan Pengisian Biodata Unggah Laporan Unggah Data Kesehatan Unggah Foto Konfirmasi Cetak Kartu Peserta

1 Data Pribadi 2 Data Orang Tua/Wali 3 Data Sekolah

Identitas Diri

Nama Lengkap Abdul Muhsin	Jenis Kelamin Laki-laki	Alamat Jl. Rawamangun Muka	
Jenis Identitas KTP	Nomor Identitas 32720918	Provinsi DKI Jakarta	Kab/Kota KOTA JAKARTA TIMUR
Nomor Induk Siswa Nasional (NISN) 1234567890	Golongan Darah A	Kecamatan PULO GADUNG	Kelurahan rawamangun
Tinggi Badan 167 cm	Berat Badan 65 kg		
Tempat Lahir Bogor	Tanggal Lahir 02-02-2022		
Agama Islam	Kewarganegaraan <input checked="" type="radio"/> WNI <input type="radio"/> WNA		

Perhatian!
Mohon simpan data yang anda masukkan.
Pastikan seluruh data sudah terisi sebelum melanjutkan ke tahap Unggah Laporan.
Anda masih bisa memperbaikinya lagi sebelum melakukan konfirmasi data.

Simpan

Biodata



1 Data Pribadi **2 Data Orang Tua/Wali** 3 Data Sekolah

Data Ayah

Nama Ayah

Pekerjaan Ayah

Penghasilan Ayah

Contoh Jumlah Tanggungan:

Ayah + Ibu + Pendaftar (Anak) + Kakak + Nenek = 5

Data Ibu Kandung

Nama Ibu

Pekerjaan Ibu

Penghasilan Ibu

Jumlah Tanggungan

Data Wali

Nama Wali (opsional)

Pekerjaan Wali (opsional)

Penghasilan Wali (opsional)

Perhatian!

Mohon simpan data yang anda masukkan.

Pastikan seluruh data sudah terisi sebelum melanjutkan ke tahap **Unggah Laporan**.

Anda masih bisa memperbaikinya lagi sebelum melakukan konfirmasi data.



Jika semua sudah di Simpan, selanjutnya akan muncul pilihan dan klik **Lanjutkan ke tahap unggah report**

SIMAMA POLTEKKES KEMENKES 2022 Pusat Informasi Bantuan - Abdul Muhsin, Keluar

Biodata

Pilih Prodi Pilih Lokasi Ujian Cetak Tagihan Pengisian Biodata Unggah Raport Unggah Data Kesehatan Unggah Foto Konfirmasi Cetak Kartu Peserta

1 Data Pribadi 2 Data Orang Tua/Wali **3 Data Sekolah**

Data Sekolah

Nama Sekolah	SMA NEGERI 1 SUKOHARJO		Alamat	Jl. Veteran No.1	
NPSN	1234567899	Akreditasi Sekolah	A	Provinsi	Jawa Tengah
Jenis Sekolah	SMA / MA	Jurusan	IPA	Kab/Kota	KABUPATEN SUKOHARJO

Perhatian!
Mohon simpan data yang anda masukkan.
Pastikan seluruh data sudah terisi sebelum melanjutkan ke tahap Unggah Raport.
Anda masih bisa memperbaikinya lagi sebelum melakukan konfirmasi data.

[Simpan](#)

[Lanjutkan ke tahap unggah report >>](#)

Selanjutnya silahkan Unggah Raport dan Surat pernyataan, untuk Surat pernyataan sudah ada Format yang disediakan. **Pastikan seluruh File berupa PDF dan Maksimum ukuran per file 200 KB.** Jika sudah di Upload semua silahkan Klik **Simpan**

Unggah Raport

- Pilih Prodi
- Pilih Lokasi Ujian
- Cetak Tagihan
- Pengisian Biodata
- Unggah Raport
- Unggah Data Kesehatan
- Unggah Foto
- Konfirmasi
- Cetak Kartu Peserta

- 1 Unggah Raport
- 2 Input Nilai Rerata Raport

Unggah Raport

⚠ Perhatian!

Hanya file berformat .pdf yang bisa diunggah ke sistem
Maksimum besaran per file hanya 200KB
Untuk melakukan resize pada file PDF Anda, dapat dilakukan [disini](#)

Surat Pernyataan Keaslian Raport

unduh format surat pernyataan [disini](#)

pSurat Pernyataan Keaslian Raport - Copy.pdf

Raport Semester 2

Raport Semester 2.pdf

Raport Semester 4

Raport Semester 4.pdf

Raport Semester 1

Raport Semester 1.pdf

Raport Semester 3

Raport Semester 3.pdf

Raport Semester 5

Raport Semester 5.pdf

Mohon simpan data yang anda masukkan.
Pastikan seluruh data sudah terisi sebelum melanjutkan ke tahap Data kesehatan.
Anda masih bisa memperbaikinya lagi sebelum melakukan konfirmasi data.

Selanjutnya Input Nilai Raport, pastikan data yang di isi **benar-benar Sesuai**, lalu Klik **Simpan** dan akan muncul pilihan dan **klik Unggah data Kesehatan**

Unggah Raport **Input Nilai Raport**

TATALAKSANA INPUT DATA DAN UPLOAD DOKUMEN PORTOFOLIO

NO	KOMPONEN	DATA YANG DIINPUT	DOKUMEN YANG DIUPLOAD
1.	Nilai rata-rata rapor pada semester 1-5	Rerata nilai rapor tiap semester	Scan nilai rapor asli semester 1 – 5 (wajib diupload pada saat pengisian portofolio)
2.	Rerata nilai matematika pada semester 1-5	Nilai pengetahuan mata pelajaran Matematika tiap semester	
3.	Rerata nilai bls. Indonesia pada semester 1-5	Nilai pengetahuan mata pelajaran Bahasa Indonesia tiap semester	
4.	Rerata nilai bls. Inggris pada semester 1-5	Nilai pengetahuan mata pelajaran Bahasa Inggris tiap semester	
5.	Akreditasi sekolah	Grade akreditasi sekolah: A atau B atau C	Scan legalisir sertifikat akreditasi sekolah (dapat disusulkan setelah dinyatakan lolos nominasi penilaian portofolio)
6.	Kriteria Daerah Asal (3T/DTPK)	Nama Kabupaten dan Provinsi asal sekolah	Tidak perlu upload.

Nilai Rerata

Nilai Rerata Semester 1

Nilai Rerata Semester 2

Nilai Rerata Semester 3

Nilai Rerata Semester 4

Nilai Rerata Semester 5

Nilai Matematika

Nilai Matematika Semester 1

Nilai Matematika Semester 2

Nilai Matematika Semester 3

Nilai Matematika Semester 4

Nilai Matematika Semester 5

Nilai Bahasa Indonesia

Nilai Bahasa Indonesia Semester 1

Nilai Bahasa Indonesia Semester 2

Nilai Bahasa Indonesia Semester 3

Nilai Bahasa Indonesia Semester 4

Nilai Bahasa Indonesia Semester 5

Nilai Bahasa Inggris

Nilai Bahasa Inggris Semester 1

Nilai Bahasa Inggris Semester 2

Nilai Bahasa Inggris Semester 3

Nilai Bahasa Inggris Semester 4

Nilai Bahasa Inggris Semester 5

Mohon simpan data yang anda masukkan.
Pastikan seluruh data sudah terisi sebelum melanjutkan ke tahap **unggah foto**.
Anda masih bisa memporbakinya lagi sebelum melakukan konfirmasi data.

Simpan

Lanjutkan ke tahap unggah foto

Selanjutnya Unggah Data kesehatan setelah proses simpan akan muncul tombol **Lanjut ke tahap Unggah foto**

SIMAMA POLTEKKES KEMENKES 2022 Pusat Informasi Bantuan - Abdul Muhsin, Keluar

Data Kesehatan

Pilih Prodi Pilih Lokasi Ujian Cetak Tagihan Pengisian Biodata Unggah Raport Unggah Data Kesehatan Unggah Foto Konfirmasi Cetak Kartu Peserta

Data Kesehatan

Informasi tentang Data Kesehatan Anda:

Tinggi Badan	Berat Badan	Buta Warna
<input type="text" value="167"/>	<input type="text" value="65"/>	<input type="text" value="Tidak Buta Warna"/>
Pendengaran	Wicara	
<input type="text" value="Normal"/>	<input type="text" value="Lancar"/>	

No PDF file specified.

Perhatian!
Mohon simpan data yang anda masukkan.
Pastikan seluruh data sudah terisi sebelum melanjutkan ke tahap Unggah Foto.
Anda masih bisa memperbaikinya lagi sebelum melakukan konfirmasi data.

Simpan

Selanjutnya Unggah Foto dengan cara Klik **Choose File** sesuai Syarat yang ditetapkan

SIMAMA POLTEKKES KEMENKES 2022 Pusat Informasi Bantuan - Muhsin, Keluar

Unggah Foto

Pilih Prodi Pilih Lokasi Ujian Cetak Tagihan Pengisian Biodata Unggah Raport Unggah Data Kesehatan Unggah Foto Konfirmasi Cetak Kartu Peserta

SYARAT FOTO YANG AKAN DIUNGGAH

1. Foto berupa foto formal tampak depan (pas foto) dengan menggunakan background berwarna merah
2. Foto yang diunggah harus portrait (bukan landscape atau persegi)
3. Format foto adalah .jpg atau .png
4. Ukuran maksimal foto adalah 150 KB
5. Harus foto terbaru

CARA MENGUNGGAH FOTO

1. Pilih foto yang akan diunggah dengan menekan tombol "Choose File"
2. Foto Akan muncul di kotak preview
3. Lalu atur foto sesuai dengan kotak agar pas. Jika sudah tekan tombol "Potong"
4. Lalu muncul preview hasil potongan. Jika sudah sesuai tekan tombol "Simpan"

Unggah Foto

No file chosen

Atur Ukuran

Pratinjau Foto Anda

Foto anda akan tampil di sini

Selanjutnya Atur ukuran Foto, lalu Klik **Potong** dan **Simpan**

Unggah Foto



SYARAT FOTO YANG AKAN DIUNGGAH

1. Foto berupa foto formal tampak depan (pas foto) dengan menggunakan background berwarna merah
2. Foto yang diunggah harus portrait (bukan landscape atau persegi)
3. Format foto adalah .jpg atau .png
4. Ukuran maksimal foto adalah 150 KB
5. Harus foto terbaru

CARA MENGUNGGAH FOTO

1. Pilih foto yang akan diunggah dengan menekan tombol "Choose File"
2. Foto Akan muncul di kotak preview
3. Lalu atur foto sesuai dengan kotak agar pas. Jika sudah tekan tombol "Potong"
4. Lalu muncul preview hasil potongan. Jika sudah sesuai tekan tombol "Simpan"

Unggah Foto

 Foto.jpg

Atur Ukuran



Pratinjau Foto Anda

Ini adalah foto anda yang akan tersimpan

Selanjutnya Memasuki Bagian Konfirmasi, Pastikan semua Data yang di Unggah sudah **Benar dan Sesuai** semua, Jika sudah Cek List dan klik **KIRIM DATA**

Review

Pilih Prodi Pilih Lokasi Ujian Cetak Tagihan Pengisian Blodata Unggah Raport Unggah Data Kesehatan Unggah Foto Konfirmasi Cetak Kartu Peserta


PILIHAN PROGRAM STUDI

1. **Poltekkes Kemenkes Bandung**
Program Studi: D-III Farmasi (Bandung)
2. **Poltekkes Kemenkes Bandung**
Program Studi: D-III Keperawatan (Bandung)
3. **Poltekkes Kemenkes Bandung**
Program Studi: D-III Gizi (Bandung)

LOKASI UJIAN

Poltekkes Kemenkes Bandung
KOTA BANDUNG

DATA FOTO



[Ubah Foto](#)

DATA DIRI

Nama Lengkap : Muhsin

Jenis Kelamin : L

Golongan Darah : A

Jenis Identitas : KTP

Nomor Identitas : 3273093000120001

Tempat Lahir : Muhsin

Tanggal Lahir : 10-03-2001

Agama : Islam

Kewarganegaraan : WNI

Alamat : Muhsin

Provinsi : Bali

Kabupaten/Kota : KABUPATEN BADUNG

Kecamatan : ABIANSEMAL

Kelurahan : Muhsin

[Ubah Data Diri](#)

DATA SEKOLAH

Nama Sekolah : SMA NEGERI 1 SUKOHARJO

NPSN : 1234567898

Jurusan Sekolah : IPA

Akreditasi Sekolah : A

Alamat : Jl. sudirman No.1

Provinsi : Jawa Tengah

Kabupaten/Kota : KABUPATEN DEMAK

DATA ORANG TUA

Nama Ayah : RANTO

Data yang saya masukkan adalah benar. Jika terdapat data yang palsu, tidak benar, dan/atau tidak sesuai dengan persyaratan yang ditentukan, maka saya bersedia untuk digugurkan dari Seleksi Penerimaan Mahasiswa Baru POLTEKES KEMENKES 2022

[KIRIM DATA](#)

Selanjutnya Cetak Kartu Ujian dengan cara Klik **Cetak Kartu Ujian**

SIMAMA POLTEKKES KEMENKES 2022 Pusat Informasi Bantuan - Muhsin, Keluar

Cetak Kartu Peserta

Pilih Prodi Pilih Lokasi Ujian Cetak Tagihan Pengisian Biodata Unggah Raport Unggah Data Kesehatan Unggah Foto Konfirmasi Cetak Kartu Peserta


✓ Proses pendaftaran anda hampir selesai

1. Cetak kartu ujian dengan klik tombol "Cetak Kartu Ujian" di bawah ini.
2. Harap membaca seluruh informasi pada kartu ujian dengan seksama.
3. Segala kesalahan data yang terjadi setelah pendaftaran ini merupakan tanggung jawab anda.
4. Untuk pusat bantuan dan informasi lebih lanjut bisa dilihat di [Pusat Informasi](#).



Cetak Kartu Peserta

Contoh Kartu Ujian yang sudah Berhasil di Cetak

SIMAMA POLTEKKES KEMENKES 2022/2023
Kartu Peserta



Cetak

	NO. PESERTA : 2240501100000001	PILIHAN PROGRAM STUDI: 1. Poltekkes Kemenkes Bandung D-III Keperawatan (Bandung) 2. Poltekkes Kemenkes Bengkulu Sarjana Terapan Promkes (Bengkulu) 3. Poltekkes Kemenkes Jambi D-III Farmasi (Kota Jambi)
	Nama : Abdul Muhsin	
	Tempat, Tanggal Lahir : Bogor, 02 Februari 2022	
	Nomor Identitas : 3272091809020001 (KTP)	
LOKASI: Poltekkes Kemenkes Bandung KOTA BANDUNG Jalan Pajajaran No. 56 Bandung Gedung Direktorat Poltekkes Bandung	JADWAL UJIAN CBT: Periode 1 Sesi I Senin, 25 April 2022 08:00 - 09:30 WIB (Peserta harap hadir 30 menit sebelum ujian dimulai)	
RUANG: Lab CBT 4, Ruang IV	MATA UJIAN: 1. Matematika 2. Bahasa Indonesia 3. Bahasa Inggris 4. IPA (Biologi, Kimia, Fisika)	
QR CODE LOKASI: 		

Pada saat ujian, Anda diwajibkan untuk membawa :

1. Kartu Peserta Ujian
2. Kartu identitas yang terdaftar di kartu peserta ini
3. Pensil 2B dan karet penghapus

Pastikan untuk mengecek lokasi ujian di H-1